




# ATHOS 74/34

**BEERO**  
OCCHIALI  
ITALIANI



## ISTRUZIONI

- 1 - Stampa questo foglio su cartoncino formato UNI A4.  
Assicurati di stampare in scala 1:1 - Dimensioni effettive.
- 2 - Ritaglia la sagoma degli occhiali lungo il bordo.
- 3 - Ripiega le linguette bianche dove indicato .
- 4 - Fissa le aste al frontale degli occhiali con un punto metallico o colla.
- 5 - Prova i tuoi occhiali.

Nota: i colori possono variare anche considerevolmente in conseguenza della diversa taratura delle stampanti.